



Informe del Mercado de Valores **Informe Diario** **Del 8 de Febrero de 2011**

Mercados de Valores Internacionales

PRINCIPALES INDICES BURSATILES EEUU

INDICE	CIERRE DEL DIA		VARIACIONES	
	08/02/2011	07/02/2011	ABSOLUTA	RELATIVA
Dow Jones	12,233.15	12,161.40	71.52	0.60%
Nasdaq	2,797.05	2,783.99	13.06	0.50%
SP	1,324.57	1,319.01	5.52	0.40%

NUEVA YORK (AP) - El promedio industrial Dow Jones cerró el martes en alza por séptima jornada consecutiva, la mayor racha de ganancias que ha tenido el indicador desde julio.

McDonald's Corp. fue la principal ganadora entre las 30 acciones que conforman el Dow Jones, al ascender el 2.60%, luego de reportar que sus ventas en enero superaron los pronósticos de los analistas.

Los inversionistas digirieron además una decisión tomada por el banco central de China para controlar la inflación mediante un alza en las tasas de interés a corto plazo.

China elevó las tasas de interés por tercera ocasión desde octubre, en un intento por evitar que los precios suban demasiado rápido. El auge económico del país asiático ha derivado en precios más elevados, lo que ha llevado a que algunas familias pobres gasten hasta la mitad de sus ingresos en comida.

Muchas grandes empresas de Estados Unidos han confiado en el consumo en

China para seguir creciendo. Antes, las alzas de intereses en China han derivado en pérdidas del mercado bursátil estadounidense, ante los temores de que el gasto ahí caerá.

Brain Gendreau, estratega de mercado en Financial Network, dijo que los inversionistas confían que la economía estadounidense crecerá.

"El aumento en los intereses es lo que necesitan hacer los chinos, cuando tienen una economía tan sobrecalentada", consideró.

Los precios de los bonos cayeron, con lo que ampliaron una semana de pérdidas y provocaron el aumento de sus precios. El rendimiento del certificado del Tesoro a 10 años se incrementó a 3.73%, respecto del 3.40% observado el lunes, su mayor tasa desde abril pasado.

Tres acciones subieron por cada dos que perdieron terreno en la Bolsa de Valores de Nueva York. El volumen de intercambios fue relativamente ligero, de 890 millones de títulos.

En Europa, el FTSE 100, cerró con un aumento de 40.30 puntos, el 0.70%, a 6,091.33, mientras que el DAX alemán subió 39.62 unidades, el 0.50%, a 7,323.24, y el CAC-40 francés se incrementó 17.47 enteros, el 0.40%, a 2,108.27, y el Nikkei 225 de Japón mejoró 0.40%, a 10,635.98 puntos.



Superintendencia de Bancos y Otras Instituciones Financieras
Intendencia de Valores

COMPORTAMIENTO BURSATIL DE LOS SIGUIENTES BANCOS:

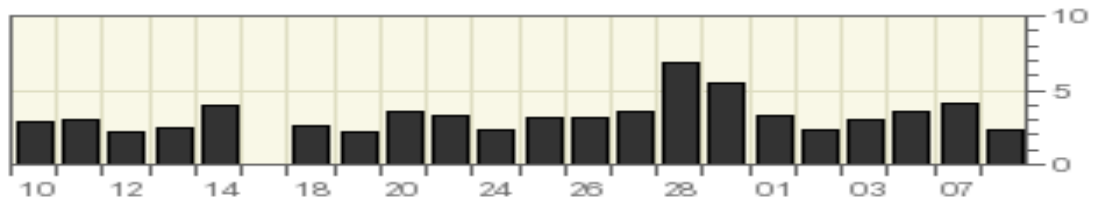
BANK OF NOVA SCOTIA (The)

Symbol	Last Trade 08/02/2011	Change	Volume
BNS	\$ 59.05	-0.38 (-0.64%)	103,885

Stock Price in Dollars



Volume (100,000s of shares)



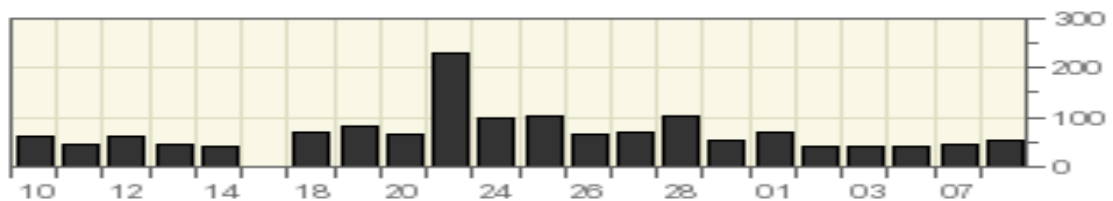
GENERAL ELECTRIC COMPANY

Symbol	Last Trade 08/02/2011	Change	Volume
GE	\$ 21.30	+0.02 (+0.09%)	25,393,712

Stock Price in Dollars



Volume (million of shares)



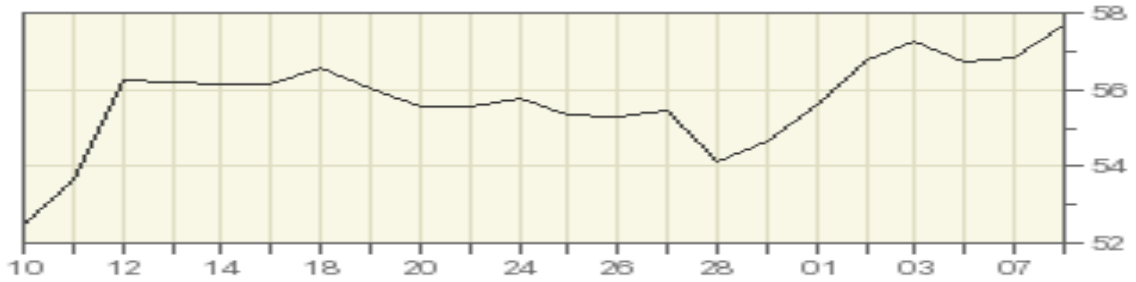


Superintendencia de Bancos y Otras Instituciones Financieras
Intendencia de Valores

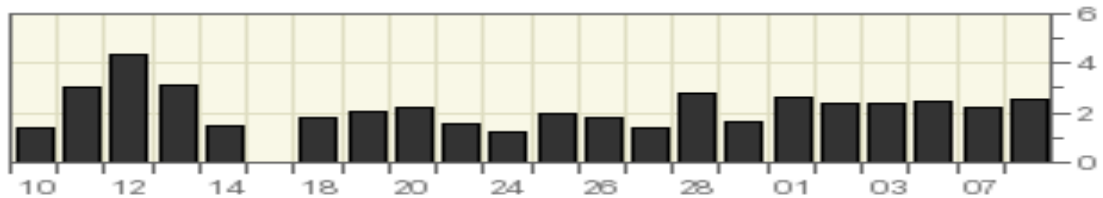
HSBC HOLDING PLC

Symbol	Last Trade	08/02/2011	Change	Volume
HBC	\$ 58.28		+0.61 (+1.06%)	313,456

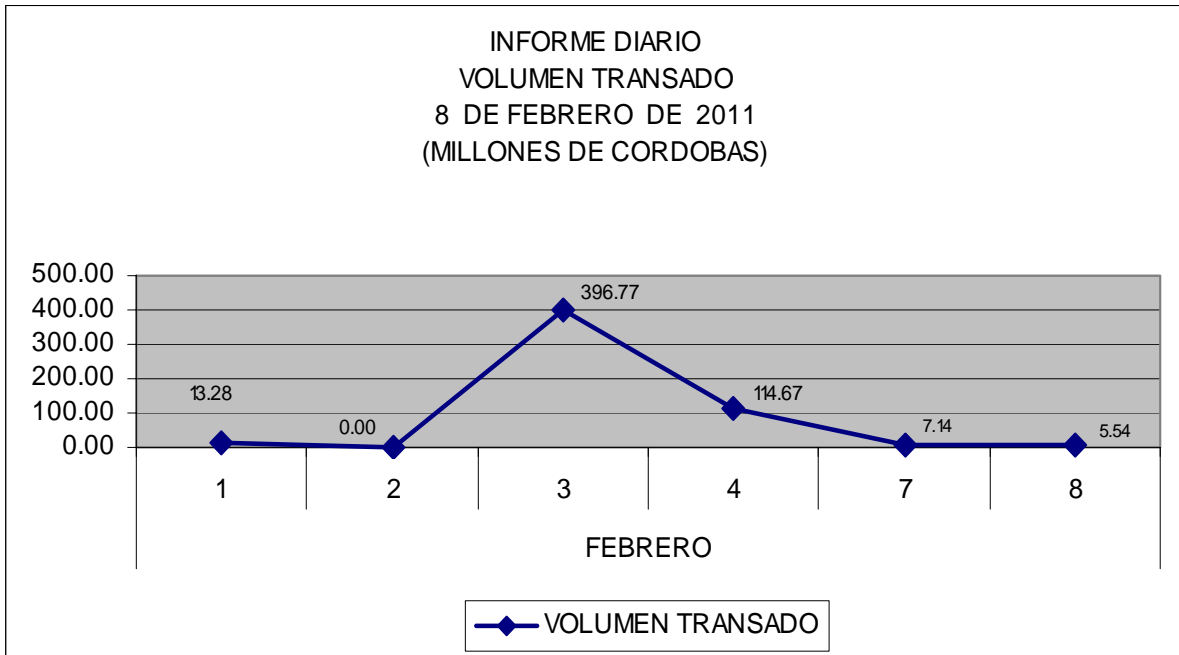
Stock Price in Dollars



Volume (million of shares)



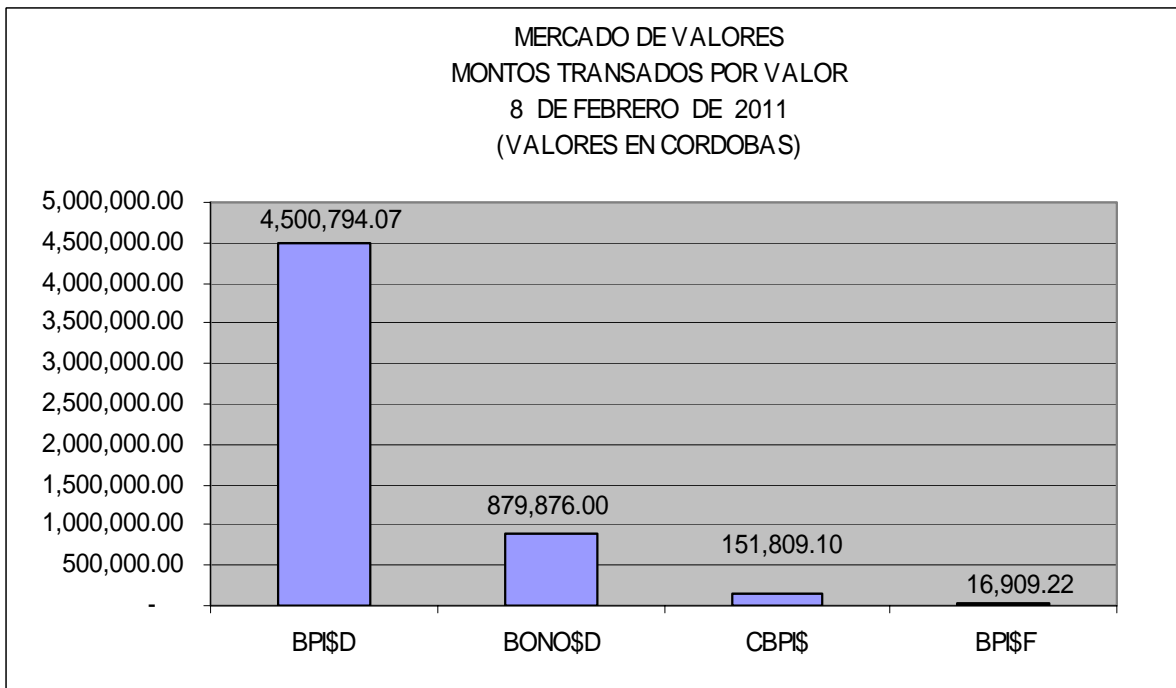
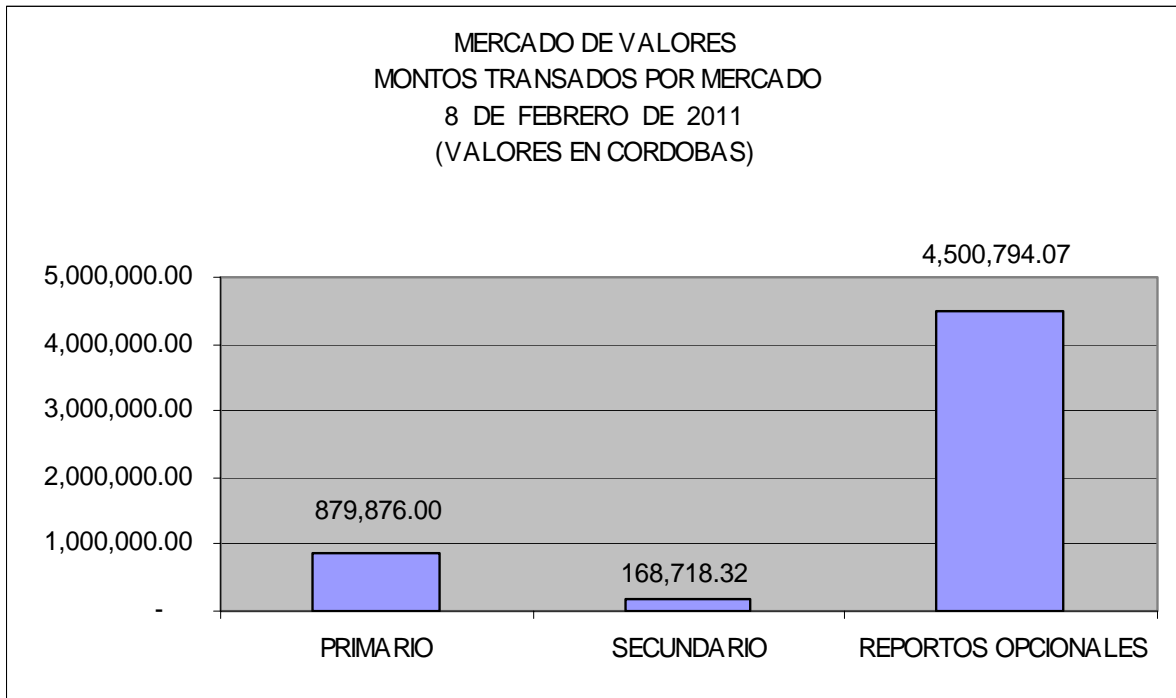
MERCADO DE VALORES DE NICARAGUA





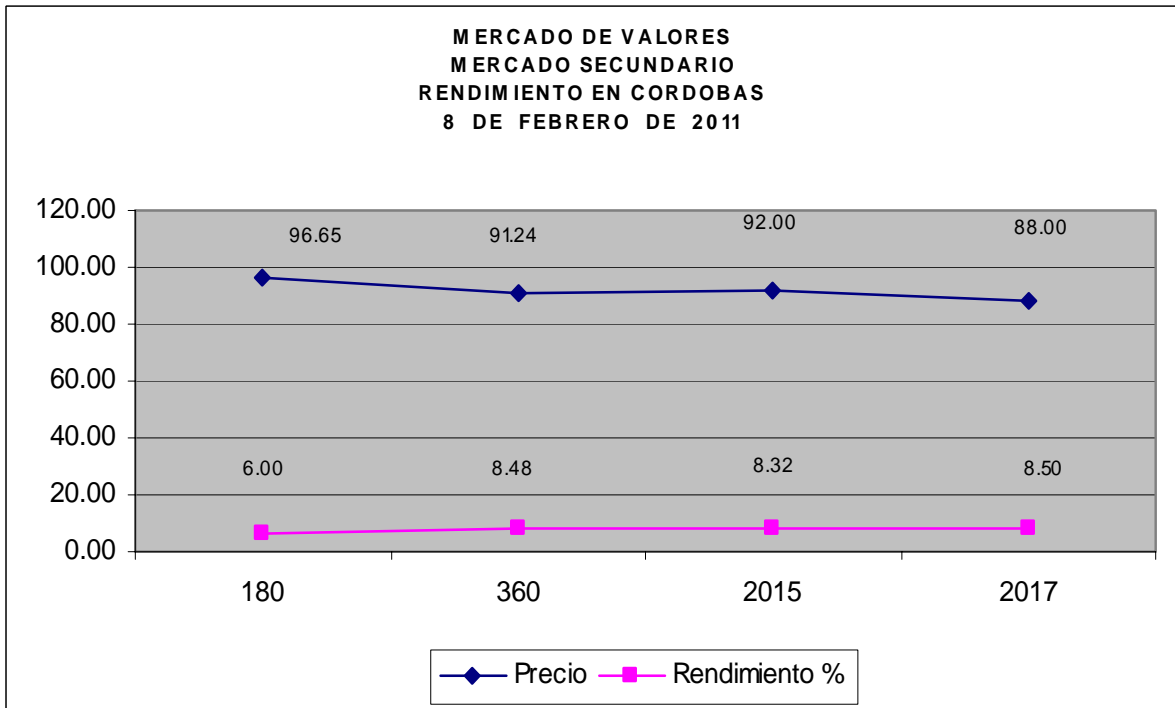

Superintendencia de Bancos y Otras Instituciones Financieras
Intendencia de Valores

Del 1 al 8 de Febrero de 2011 en el mercado de valores se han transado C\$ 537,426,841.67 córdobas.



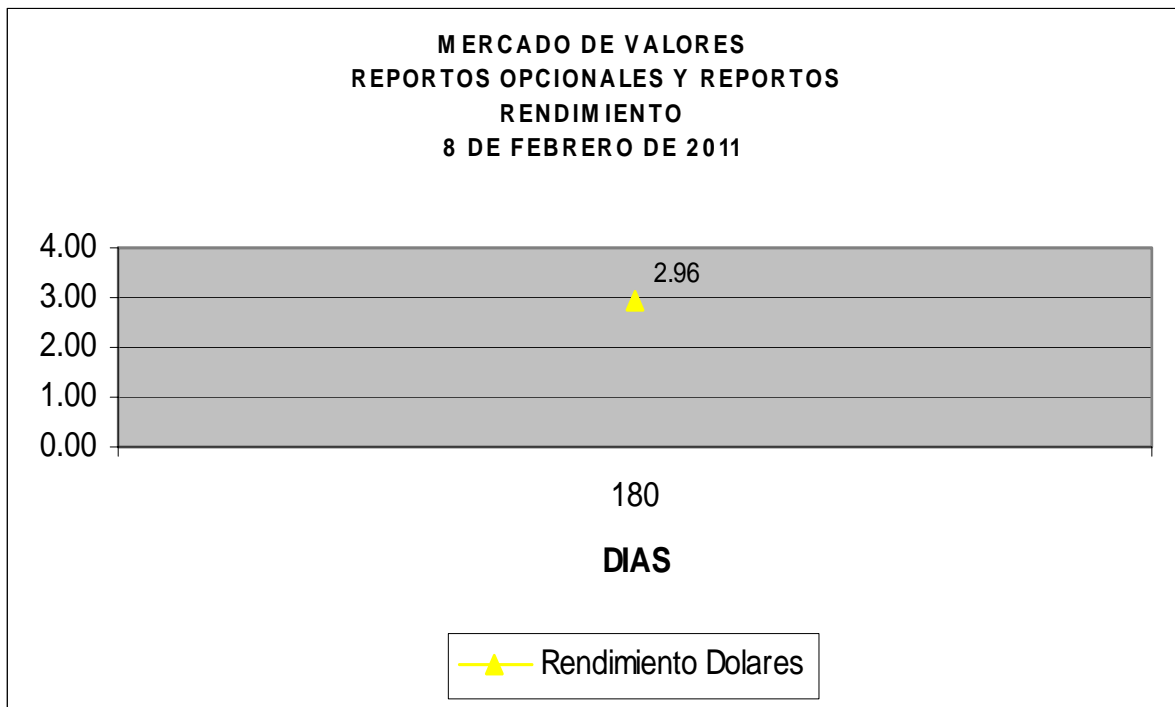


Superintendencia de Bancos y Otras Instituciones Financieras
Intendencia de Valores





Superintendencia de Bancos y Otras Instituciones Financieras
Intendencia de Valores



Fuente: Bolsa de Valores de Nicaragua.